

ユーザーズマニュアル

公立高校入試問題^多

Manavi

高校入試問題工房



NO COPY

無断コピーは違法です！

一般社団法人コンピュータソフトウェア著作権協会



自動編集機能付

CD/DVD-ROM

Word & PDF

for
Windows

 アート五房

ユーザーズマニュアル

も く じ

① はじめに	2
② 語句	2
③ 使用書体	3
④ データ形式	3
⑤ 起動方法	4
⑥ ブラウザ画面	5
⑦ 使い方	6
⑧ 製品Q & A	8
⑨ 使用規定	9

① はじめに

本製品は、毎年春に実施された都道府県公立高校の入試問題・解答欄・解答・解説（一部配点も収録）を教科別に収録したデータベース CD/DVD-ROM です。

- 本製品の特徴**
- ・約 6,500 問の豊富な問題数。
 - ・Word による自動編集，印刷が可能。

これらの機能をご利用いただくために、本マニュアルをお読みの上で使用ください。また、付随する「README.txt」ファイルにも重要な情報が記載されておりますので、本マニュアルとあわせてご一読ください。

- ・入試問題工房に関しましては、Word のバージョンにより若干のレイアウトのズレが生じる場合がございますのでご了承ください。
- ・Word の機能，使用方法に関しましては、制作販売元 Microsoft にお問い合わせください。

② 語句

本製品の検索画面では、全都道府県・全教科の問題をなるべく統一して認識するために、次の語句を使用しております。

大問…おもに分野ごとに分けられ、①，②などでまとめられた問題。

複数の小問から構成されています。

画面表示はこの大問単位で行われます。

小問…大問に含まれる〔問1〕，〔問2〕などの、さらに小さい単位の問題。

問題の検索は、この小問単位で分類されています。

分類…小問の内容を、教科書の内容に合わせて分けましたものです。

問題の検索に必要な収録校一覧および単元項目一覧は、本製品内よりご覧いただけます。

③ 使用書体

●作成アプリケーションと使用フォント

- ◎ Word2016
※ 64bit 版の Word ではお客様の環境により不具合が生じる場合があります。
 - MS 明朝
 - MS ゴシック
 - Century
 - Arial
 - Century Schoolbook (英語のみ)
 - Century Oldst (英語のみ)

- ◎ Adobe Acrobat X Pro
 - 欧文は埋め込まれています。
 - 和文は環境により置き換えられます。

④ データ形式

文字：原文通りに再現できないもの、または困難なものを除いてテキストとして入力しています。国語・社会における旧字体・異字体で JIS 第 2 水準まで含まれないものについては、基本的に図を使用しています。

数式：原則的に MS-WORD 中のフィールドコードで作成しており、自由に数式、数値の変更ができます。

表組：原則的に Microsoft Word 標準の罫線を用いて作成しています。
複雑な表あるいは資料としての表で変更する可能性の低いものについては図として挿入しています。

図版：図版は 300dpi (グレースケール) の鮮明なイメージ図として挿入してあります。

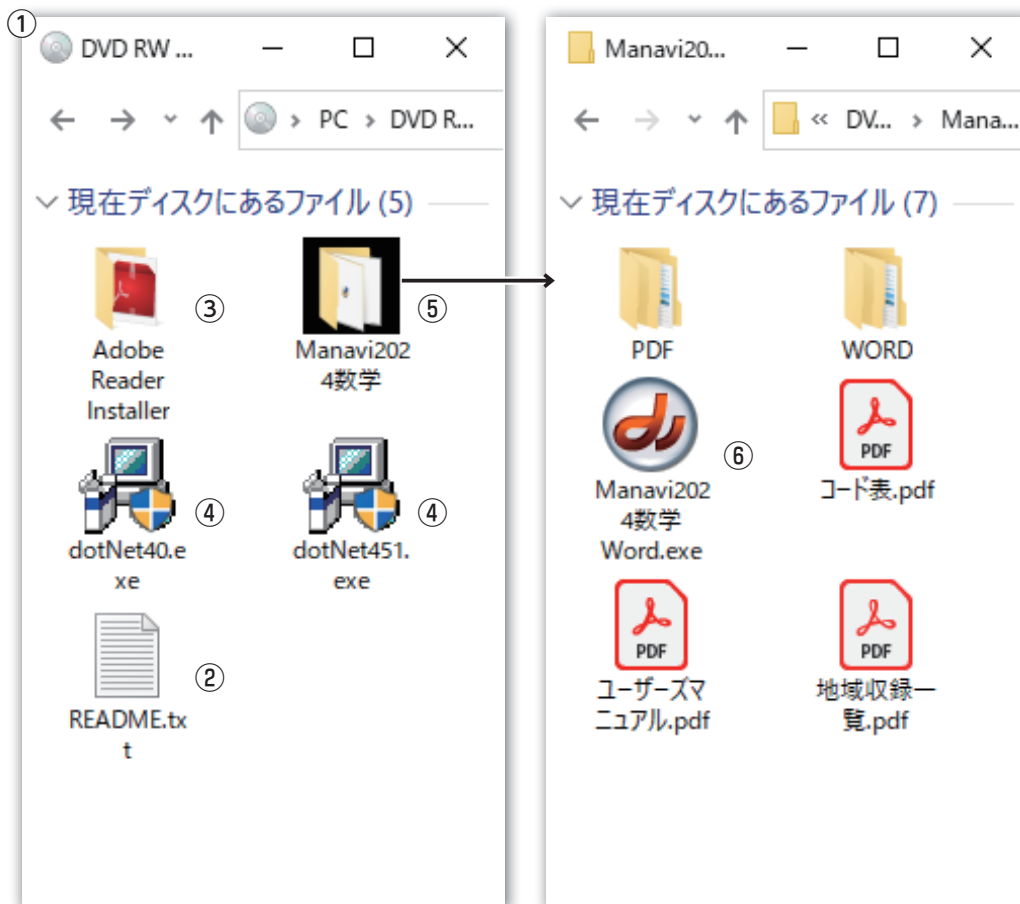
解答：解答は、すべての収録校共通のフォーマットで作成しており、編集・改編も簡単に行えます。

解説：問題に即したわかりやすい解説が付きます。

⑤ 起動方法

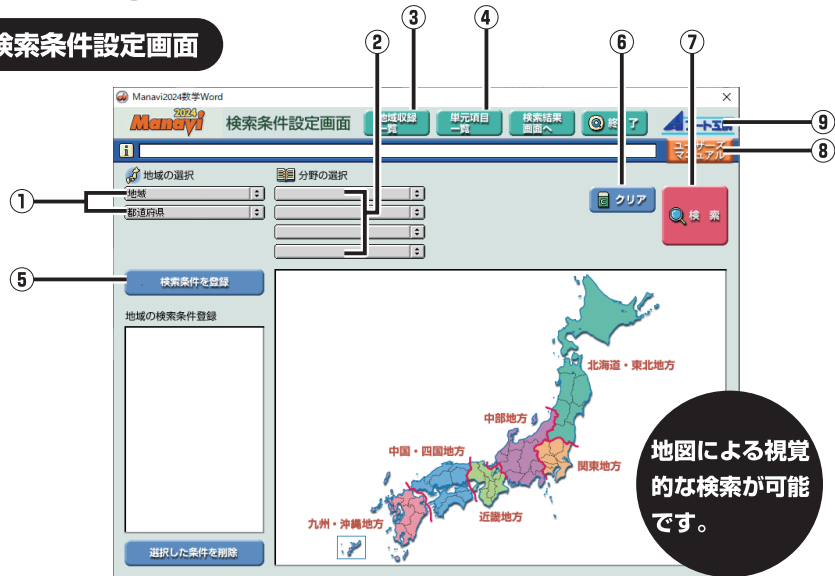
- ① CD/DVD-ROM をドライブに入れ、CD/DVD-ROM のアイコンをダブルクリックすると左下の
ようなウィンドウが開きます。
- ②ご使用の前に必ずこのファイルをお読みください。
- ③このフォルダには、Adobe Reader のインストーラーが入っていますので、このフォルダからイ
ンストールを行ってください。（すでにお持ちの方はインストールする必要はありません。）
- ④ご使用の環境によっては、Microsoft .NET Framework(dotNet451.exe) のインストールを
行う必要があります。インストールに関しましては、お客様の責任において行ってください。（動
作保証外ですが、Windows Vista 以前のものには dotNet40.exe のインストールが必要な場合
があります）
- ⑤各バージョンのフォルダを開きます。
- ⑥このアイコンをダブルクリックすると、オープニング画面が立ち上がり、しばらくすると、ブラウ
ザ画面になります。

※英語は「英語リスニング音声」を収録しています。



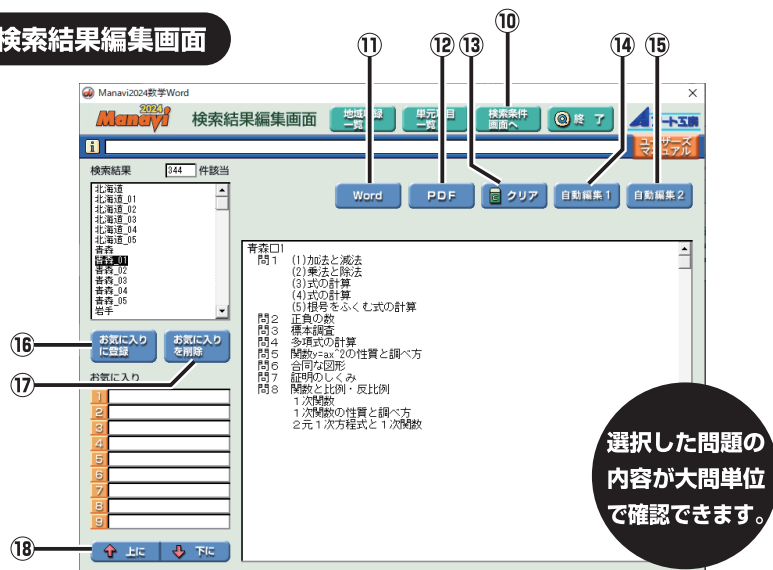
6 ブラウザ画面 ~画面とボタンについて~

検索条件設定画面



- ① 地図から地域別・都道府県別の検索ができます。
- ② 分野・単元名からの検索ができます。
- ③ 収録内容が表示されます。
- ④ 問題の検索項目の分類表が表示されます。
- ⑤ 複数の条件で問題を抽出するときに使用します。
- ⑥ 検索条件を初期化します。
- ⑦ 検索を実行します。
- ⑧ ユーザーズマニュアルが表示されます。
- ⑨ 弊社 HP が表示されます。

検索結果編集画面



- ⑩ 検索条件設定画面へ戻ります。
- ⑪ Word ファイルで表示します。
- ⑫ PDF ファイルで表示します。
- ⑬ 検索を解除します。
- ⑭ 選択した問題を自動的に追い込み、編集できます。
- ⑮ 選択した問題を大問のあとに解答用紙付で編集できます。
- ⑯ 自動編集したい問題を登録するときに使います。
- ⑰ 登録した問題を削除します。
- ⑱ 登録した問題の順番を入れ替えます。

⑦ 使い方

画面① <検索条件設定画面>

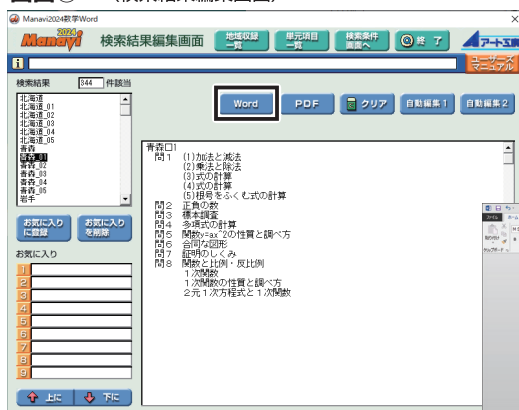


①検索のしかた


検索ブラウザの各項目で、検索したい条件（地域、分野）を選択し、「検索ボタン」をクリックしてください。

使用頻度の高い都道府県には「検索条件登録ボタン」をクリックして、(画面①)左下の欄に検索条件を登録することができます。複数条件での検索も可能。

画面② <検索結果編集画面>



画面③ <Wordによる問題編集>



②検索結果の表示

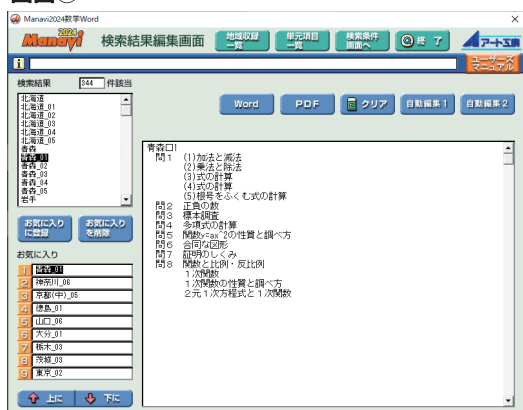
検索条件設定画面(画面①)の「検索ボタン」をクリックした後、検索結果編集画面(画面②)が表示されます。左上の検索結果ウインドウに該当問題の出題先(県・大問番号)が表示されます。

その問題を1つ選びクリックすると中央ウインドウに問題詳細が表示されます。詳細確認後、「Word」ボタンをクリックすると問題がWordファイルで表示されます。(画面③)

※ Wordが開いている状態では動作しません。必ずWordを閉じた状態で行ってください。

また、各都道府県の全大問が収録されたファイルに関しては、「PDF」で表示・出力することもできます。

画面④



③問題の自動編集

選択した問題を最大9題まで、問題を順番に追い込んで編集・印刷できる機能です。(画面④)

- ① 検索結果ウインドウより問題を1つ選択し「お気に入りに登録」のボタンをクリックすると、下の「お気に入り」ボックスに登録されます。
- ② 「お気に入り」ボックスに、登録した順番に問題が自動的に編集され

れます。「↑上に」「↓下に」のボタンで順番を入れ替えることも可能です。

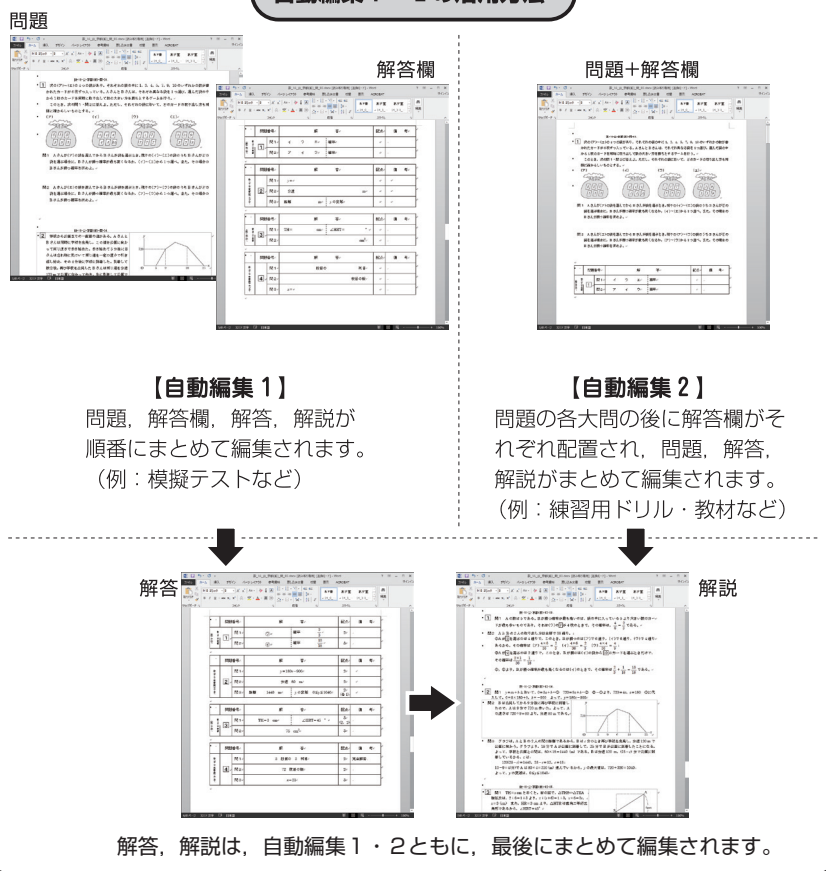
③ 登録終了後は「自動編集1」または「自動編集2」のボタンをクリック。問題が追い込まれた状態で自動的に編集され、Wordで開きます。(下記参照)

※ Wordが開いている状態では動作しません。必ずWordを閉じた状態で行ってください。

④問題の編集・加工

問題の編集・加工はすべてWord機能により行います。

自動編集1・2の活用方法



⑧ 製品 Q&A

Q. Manavi が使用できない。

- ご使用の環境によっては、CD/DVD-ROM の中から【Microsoft .Net Framework】のインストールが必要になります。
- Manavi シリーズは年度により Windows OS・Word のバージョンが違います。アート工房のホームページ「仕様・動作環境」でご確認ください。
- CD/DVD-ROM を挿入せずにご利用した場合、完全動作はしません。

Q. 自動編集でエラーが出てしまう。

Word が開いている状態では動作しません。必ず Word を閉じた状態で行ってください。

※上記の作業を行っても正常に動作しない場合は、そのエラー画面をコピーしてメールにてご送付ください。【info@manavi2000.com】

本製品の詳細につきましては、
ホームページでご紹介しております。

<https://www.art-kobo.co.jp>

⑨ 使用規定

Manavi の使用につきましては、

- 学校その他の教育機関での生徒へのプリントの作成・配布
- 教育従事者の自主学習や研究
- 入試問題傾向の分析

等を使用目的とさせていただきます。

著作権や、弊社の製品の使用規定に留意して適切な使用をお願いいたします。

①著作権について

- 本製品の著作権は弊社が保有しております。
- 本製品の制作・販売に対しての、国語の引用文等の著作物使用は、弊社で使用目的としている範囲内を想定して申請を行い、許諾をいただいております。
- 問題や国語の引用文等の著作物に改変を加えることは、著作者人格権の侵害にあたりますのでご注意ください。

②弊社の製品の使用規定について

- 本製品のレンタルでの使用や全部または一部のコピー、第3者への譲渡・販売はもちろん、通信での配布を弊社に無断で行なうことはできません。
- 本製品の複製・改造、または使用権の譲渡・貸与をすることはできません。
- 本製品のデータを無断で流用して二次制作物を作成することはできません。
- 本製品の使用によって発生した直接的、間接的な損害に対して、弊社は一切の責任を負わないものとします。
- 弊社が上記以外の損失について責任を負ういかなる場合においても、弊社の責任は本製品の標準価格の金額を超えないものとします。
- 本製品の使用にあたって、上記の条件に違反した場合、本製品の使用を一時的に中止していただくことと、違約金の支払いをしていただくこととなります。



NO COPY

無断コピーは違法です！

一般社団法人コンピュータソフトウェア著作権協会



※記載されている製品名、会社名は各社の登録商標です。



株式会社

アート工房

企画 制作 販売

〒162-0045 東京都新宿区馬場下町62番地 芝田ビル3F

www.art-kobo.co.jp E-mail: info@manavi2000.com

Manavi高校入試問題工房 ユーザーズマニュアル